

股票代碼：6811

宏碁資訊服務股份有限公司及子公司
合併財務報告暨會計師核閱報告
民國一十二年及一十一年第三季

公司地址：台北市大安區信義路四段6號9樓
電話：(02)2784-1000

目 錄

項 目	頁 次
一、封 面	1
二、目 錄	2
三、會計師核閱報告書	3
四、合併資產負債表	4
五、合併綜合損益表	5
六、合併權益變動表	6
七、合併現金流量表	7
八、合併財務報告附註	
(一)公司沿革	8
(二)通過財務報告之日期及程序	8
(三)新發布及修訂準則及解釋之適用	8~9
(四)重大會計政策之彙總說明	9~10
(五)重大會計判斷、估計及假設不確定性之主要來源	11
(六)重要會計項目之說明	11~27
(七)關係人交易	28~31
(八)質押之資產	31
(九)重大或有負債及未認列之合約承諾	31
(十)重大之災害損失	31
(十一)重大之期後事項	31
(十二)其 他	31~32
(十三)附註揭露事項	
1.重大交易事項相關資訊	32~33
2.轉投資事業相關資訊	33
3.大陸投資資訊	33
4.主要股東資訊	33
(十四)部門資訊	34



安侯建業聯合會計師事務所
KPMG

台北市110615信義路5段7號68樓(台北101大樓)
68F., TAIPEI 101 TOWER, No. 7, Sec. 5,
Xinyi Road, Taipei City 110615, Taiwan (R.O.C.)

電話 Tel + 886 2 8101 6666
傳真 Fax + 886 2 8101 6667
網址 Web kpmg.com/tw

會計師核閱報告

宏基資訊服務股份有限公司董事會 公鑒：

前言

宏基資訊服務股份有限公司及其子公司民國一一二年及一一一年九月三十日之合併資產負債表，與民國一一二年及一一一年七月一日至九月三十日及一一二年及一一一年一月一日至九月三十日之合併綜合損益表，暨民國一一二年及一一一年一月一日至九月三十日之合併權益變動表及合併現金流量表，以及合併財務報告附註(包括重大會計政策彙總)，業經本會計師核閱竣事。依證券發行人財務報告編製準則及金融監督管理委員會認可並發布生效之國際會計準則第三十四號「期中財務報導」編製允當表達之合併財務報告係管理階層之責任，本會計師之責任係依據核閱結果對合併財務報告作成結論。


範圍

本會計師係依照核閱準則2410號「財務報表之核閱」執行核閱工作。核閱合併財務報告時所執行之程序包括查詢(主要向負責財務與會計事務之人員查詢)、分析性程序及其他核閱程序。核閱工作之範圍明顯小於查核工作之範圍，因此本會計師可能無法察覺所有可藉由查核工作辨認之重大事項，故無法表示查核意見。


結論

依本會計師核閱結果，並未發現上開合併財務報告在所有重大方面有未依照證券發行人財務報告編製準則及金融監督管理委員會認可並發布生效之國際會計準則第三十四號「期中財務報導」編製，致無法允當表達宏基資訊服務股份有限公司及其子公司民國一一二年及一一一年九月三十日之合併財務狀況，與民國一一二年及一一一年七月一日至九月三十日及一一二年及一一一年一月一日至九月三十日之合併財務績效暨民國一一二年及一一一年一月一日至九月三十日之合併現金流量之情事。

安侯建業聯合會計師事務所

施威銘 

會計師：

高靚玟 

證券主管機關：金管證六字第0950103298號
核准簽證文號：金管證審字第1060005191號
民國一一二年十月三十一日

宏碁資訊服務股份有限公司及子公司

合併資產負債表

民國一十二年九月三十日、一十一年十二月三十一日及九月三十日

單位：新台幣千元

資 產	112.9.30		111.12.31		111.9.30	
	金 額	%	金 額	%	金 額	%
流動資產：						
1100 現金及約當現金(附註六(一))	\$ 2,019,083	39	2,399,258	45	1,430,778	30
1140 合約資產—流動(附註六(十五)及七)	95,654	2	75,916	1	72,967	2
1170 應收票據及帳款淨額(附註六(三)及(十五))	2,482,729	48	1,937,751	36	2,451,307	51
1180 應收帳款—關係人(附註六(三)、(十五)及七)	124,536	2	47,614	1	52,458	1
1206 其他應收款—其他	675	-	1,292	-	-	-
1210 其他應收款—關係人(附註七)	-	-	4,500	-	78	-
1300 存貨(附註六(四))	226,933	4	438,805	8	288,468	6
1410 預付款項及其他流動資產	8,477	-	2,968	-	3,307	-
1476 其他金融資產—流動(附註六(一))	-	-	200,000	4	200,000	4
流動資產合計	4,958,087	95	5,108,104	95	4,499,363	94
非流動資產：						
1517 透過其他綜合損益按公允價值衡量之 金融資產—非流動(附註六(二))	21,365	1	24,892	1	26,219	1
1550 採用權益法之投資(附註六(五))	7,642	-	10,785	-	-	-
1600 不動產、廠房及設備(附註六(六)及七)	2,836	-	1,537	-	1,854	-
1755 使用權資產(附註六(七)及七)	2,106	-	18,845	-	24,424	-
1780 無形資產(附註六(八)及七)	2,340	-	3,697	-	4,869	-
1840 遞延所得稅資產	40,974	1	40,974	1	43,352	1
1920 存出保證金	170,266	3	184,290	3	195,759	4
非流動資產合計	247,529	5	285,020	5	296,477	6
資產總計	\$ 5,205,616	100	5,393,124	100	4,795,840	100

(續次頁)

董事長：陳俊聖



(請詳閱後附合併財務報告附註)

經理人：周幸蓉



會計主管：鄭和星



宏碁資訊服務股份有限公司及子公司

合併資產負債表(續)

民國一十二年九月三十日、一十一年十二月三十一日及九月三十日

單位：新台幣千元

	112.9.30		111.12.31		111.9.30		
	金額	%	金額	%	金額	%	
負債及權益							
流動負債：							
2130	合約負債(附註六(十五)及七)	\$ 1,676,650	32	1,617,561	30	1,580,760	33
2170	應付票據及帳款	951,943	18	1,211,887	23	854,680	18
2180	應付帳款－關係人(附註七)	94,766	2	103,720	2	53,461	1
2200	其他應付款(附註六(十六))	401,341	8	419,215	8	342,126	7
2220	其他應付款－關係人(附註七)	7,552	-	10,614	-	5,440	-
2230	本期所得稅負債	46,153	1	66,337	1	56,843	1
2280	租賃負債－流動(附註六(九)及七)	2,146	-	18,869	-	22,449	1
2399	其他流動負債	27,939	-	19,496	-	49,119	1
	流動負債合計	<u>3,208,490</u>	<u>61</u>	<u>3,467,699</u>	<u>64</u>	<u>2,964,878</u>	<u>62</u>
非流動負債：							
2580	租賃負債－非流動(附註六(九)及七)	-	-	132	-	2,080	-
2640	淨確定福利負債(附註六(十))	133,272	3	142,257	3	161,633	3
2645	存入保證金	2,985	-	2,476	-	2,603	-
	非流動負債合計	<u>136,257</u>	<u>3</u>	<u>144,865</u>	<u>3</u>	<u>166,316</u>	<u>3</u>
	負債總計	<u>3,344,747</u>	<u>64</u>	<u>3,612,564</u>	<u>67</u>	<u>3,131,194</u>	<u>65</u>
權益(附註六(十二))：							
3110	普通股股本	414,490	8	414,490	8	414,490	9
3200	資本公積	628,098	12	628,098	12	628,098	13
保留盈餘：							
3310	法定盈餘公積	126,485	3	82,807	1	82,807	2
3320	特別盈餘公積	37,867	1	52,846	1	52,846	1
3350	未分配盈餘	694,323	13	640,186	12	542,348	11
3400	其他權益	(40,394)	(1)	(37,867)	(1)	(55,943)	(1)
	權益總計	<u>1,860,869</u>	<u>36</u>	<u>1,780,560</u>	<u>33</u>	<u>1,664,646</u>	<u>35</u>
	負債及權益總計	<u>\$ 5,205,616</u>	<u>100</u>	<u>5,393,124</u>	<u>100</u>	<u>4,795,840</u>	<u>100</u>

董事長：陳俊聖



(請詳閱後附合併財務報告附註)

經理人：周幸蓉



會計主管：鄭和星



宏碁資訊服務股份有限公司及子公司

合併綜合損益表

民國一十二年及一十一年七月一日至九月三十日及一十二年及一十一年一月一日至九月三十日

單位：新台幣千元

	112年7月至9月		111年7月至9月		112年1月至9月		111年1月至9月	
	金額	%	金額	%	金額	%	金額	%
4000 營業收入(附註六(十五)、七及十四)	\$ 1,790,115	100	1,849,386	100	5,830,445	100	5,548,046	100
5000 營業成本(附註六(四)、(六)、(八)、(十)、(十六)、七及十二)	(1,532,703)	(86)	(1,603,288)	(87)	(5,044,010)	(87)	(4,817,472)	(87)
營業毛利	257,412	14	246,098	13	786,435	13	730,574	13
營業費用(附註六(三)、(六)、(七)、(八)、(九)、(十)、(十三)、(十六)、七及十二)								
6100 推銷費用	(65,682)	(3)	(80,183)	(4)	(211,446)	(3)	(226,016)	(4)
6200 管理費用	(25,701)	(1)	(22,534)	(1)	(62,318)	(1)	(60,270)	(1)
6300 研究發展費用	(12,861)	(1)	(15,503)	(1)	(42,856)	(1)	(43,361)	(1)
6450 預期信用減損(損失)利益	1,256	-	9,380	-	(692)	-	(5,671)	-
營業費用合計	(102,988)	(5)	(108,840)	(6)	(317,312)	(5)	(335,318)	(6)
營業淨利	154,424	9	137,258	7	469,123	8	395,256	7
營業外收入及支出(附註六(五)、(九)及(十七)):								
7100 利息收入	4,691	-	608	-	17,564	1	1,545	-
7020 其他利益及損失	12,832	1	25,094	2	11,300	-	28,787	-
7050 財務成本	(12)	-	(55)	-	(68)	-	(88)	-
7770 採用權益法認列之關聯企業及合資損失之份額	(1,799)	-	-	-	(1,253)	-	-	-
營業外收入及支出合計	15,712	1	25,647	2	27,543	1	30,244	-
稅前淨利	170,136	10	162,905	9	496,666	9	425,500	7
7950 減：所得稅費用(附註六(十一))	(33,777)	(2)	(32,581)	(2)	(102,962)	(2)	(86,567)	(1)
本期淨利	136,359	8	130,324	7	393,704	7	338,933	6
其他綜合損益(附註六(十二)):								
8310 不重分類至損益之項目								
8316 透過其他綜合損益按公允價值衡量之權益工具投資未實現評價損益	(996)	-	(1,632)	-	(3,527)	-	(3,097)	-
8349 與不重分類之項目相關之所得稅	-	-	-	-	-	-	-	-
不重分類至損益之項目合計	(996)	-	(1,632)	-	(3,527)	-	(3,097)	-
8360 後續可能重分類至損益之項目								
8361 國外營運機構財務報表換算之兌換差額	1,377	-	-	-	1,000	-	-	-
8399 與可能重分類之項目相關之所得稅	-	-	-	-	-	-	-	-
後續可能重分類至損益之項目合計	1,377	-	-	-	1,000	-	-	-
本期其他綜合損益	381	-	(1,632)	-	(2,527)	-	(3,097)	-
本期綜合損益總額	\$ 136,740	8	128,692	7	391,177	7	335,836	6
本期淨利歸屬於:								
8610 母公司業主	\$ 136,359	8	130,324	7	393,704	7	338,933	6
綜合損益總額歸屬於:	\$ 136,740	8	130,324	7	393,704	7	338,933	6
8710 母公司業主	\$ 136,740	8	128,692	7	391,177	7	335,836	6
每股盈餘(單位：新台幣元，附註六(十四))								
9750 基本每股盈餘	\$ 3.29		3.30		9.50		9.04	
9850 稀釋每股盈餘	\$ 3.27		3.26		9.43		8.91	

董事長：陳俊聖



(請詳閱後附合併財務報告附註)
經理人：周幸蓉



會計主管：鄭和星



宏碁資訊服務股份有限公司及子公司
合併權益變動表
民國一十二年及一十一年一月一日至九月三十日

單位：新台幣千元

歸屬於母公司業主之權益

	歸屬於母公司業主之權益						其他權益項目				歸屬於母 公司業主 權益總計	權益總計
	普通股 股本	資本公積	法定盈 餘公積	特別盈 餘公積	未分配 盈餘	合計	國外營運機 構財務報表 換算之兌換 差額	透過其他綜合損 益按公允價值衡 量之金融資產未 實現利益(損失)	確定福利 計畫再衡 量數	合計		
民國一十一年一月一日餘額	\$ 364,490	32,033	49,088	32,577	457,872	539,537	-	(2,454)	(50,392)	(52,846)	883,214	883,214
本期淨利	-	-	-	-	338,933	338,933	-	-	-	-	338,933	338,933
本期其他綜合損益	-	-	-	-	-	-	-	(3,097)	-	(3,097)	(3,097)	(3,097)
本期綜合損益總額	-	-	-	-	338,933	338,933	-	(3,097)	-	(3,097)	335,836	335,836
盈餘指撥及分配：												
提列法定盈餘公積	-	-	33,719	-	(33,719)	-	-	-	-	-	-	-
提列特別盈餘公積	-	-	-	20,269	(20,269)	-	-	-	-	-	-	-
普通股現金股利	-	-	-	-	(200,469)	(200,469)	-	-	-	-	(200,469)	(200,469)
現金增資	50,000	589,692	-	-	-	-	-	-	-	-	639,692	639,692
員工認股權酬勞成本	-	6,373	-	-	-	-	-	-	-	-	6,373	6,373
民國一十一年九月三十日餘額	\$ 414,490	628,098	82,807	52,846	542,348	678,001	-	(5,551)	(50,392)	(55,943)	1,664,646	1,664,646
民國一十二年一月一日餘額	\$ 414,490	628,098	82,807	52,846	640,186	775,839	-	(6,878)	(30,989)	(37,867)	1,780,560	1,780,560
本期淨利	-	-	-	-	393,704	393,704	-	-	-	-	393,704	393,704
本期其他綜合損益	-	-	-	-	-	-	1,000	(3,527)	-	(2,527)	(2,527)	(2,527)
本期綜合損益總額	-	-	-	-	393,704	393,704	1,000	(3,527)	-	(2,527)	391,177	391,177
盈餘指撥及分配：												
提列法定盈餘公積	-	-	43,678	-	(43,678)	-	-	-	-	-	-	-
特別盈餘公積迴轉	-	-	-	(14,979)	14,979	-	-	-	-	-	-	-
普通股現金股利	-	-	-	-	(310,868)	(310,868)	-	-	-	-	(310,868)	(310,868)
民國一十二年九月三十日餘額	\$ 414,490	628,098	126,485	37,867	694,323	858,675	1,000	(10,405)	(30,989)	(40,394)	1,860,869	1,860,869

董事長：陳俊聖



經理人：周幸蓉

(請詳閱後附合併財務報告附註)

~6~



會計主管：鄭和星



宏碁資訊服務股份有限公司及子公司

合併現金流量表

民國一十二年及一十一年一月一日至九月三十日

單位：新台幣千元

	112年1月至9月	111年1月至9月
營業活動之現金流量：		
本期稅前淨利	\$ 496,666	425,500
調整項目：		
收益費損項目		
折舊費用	18,373	18,025
攤銷費用	4,292	5,795
預期信用減損損失	692	5,671
利息費用	68	88
利息收入	(17,564)	(1,545)
股利收入	-	(1,199)
股份基礎給付酬勞成本	-	6,373
租金減讓利益	-	(1,939)
採用權益法認列之投資損失	1,253	-
租賃修改利益	-	(255)
收益費損項目合計	7,114	31,014
與營業活動相關之資產及負債變動數：		
與營業活動相關之資產之淨變動：		
強制透過損益按公允價值衡量之金融資產減少	-	191
合約資產	(19,738)	(11,801)
應收票據及帳款	(545,670)	(685,580)
應收帳款－關係人	(76,922)	8,032
其他應收款－關係人	4,500	1,736
存貨	211,872	21,989
預付款項及其他流動資產	(5,509)	(731)
與營業活動相關之資產之淨變動合計	(431,467)	(666,164)
與營業活動相關之負債之淨變動：		
應付帳款	(259,944)	(35,687)
應付帳款－關係人	(8,954)	(40,229)
其他應付款	(17,874)	(121,728)
其他應付款－關係人	(3,062)	(4,363)
合約負債	59,089	86,186
其他流動負債	8,443	23,776
淨確定福利負債	(8,985)	1,185
與營業活動相關之負債之淨變動合計	(231,287)	(90,860)
與營業活動相關之資產及負債之淨變動合計	(662,754)	(757,024)
調整項目合計	(655,640)	(726,010)
營運產生之現金流出	(158,974)	(300,510)
收取之利息	18,181	1,545
支付之利息	(68)	(88)
支付之所得稅	(123,146)	(116,307)
營業活動之淨現金流出	(264,007)	(415,360)


(續下頁)

董事長：陳俊聖



(請詳閱後附合併財務報告附註)

經理人：周幸蓉



會計主管：鄭和星



宏碁資訊服務股份有限公司及子公司
 合併現金流量表(承上頁)
 民國一十二年及一十一年一月一日至九月三十日

單位：新台幣千元

	<u>112年1月至9月</u>	<u>111年1月至9月</u>
投資活動之現金流量：		
取得不動產、廠房及設備	(2,932)	(113)
取得無形資產	(2,935)	(4,759)
存出保證金減少	14,024	4,215
其他金融資產減少(增加)	200,000	(200,000)
收取之股利	<u>1,890</u>	<u>1,199</u>
投資活動之淨現金流入(出)	<u>210,047</u>	<u>(199,458)</u>
籌資活動之現金流量：		
租賃本金償還	(16,855)	(14,121)
存入保證金增加	509	171
發放現金股利	(310,868)	(200,469)
現金增資	<u>-</u>	<u>639,692</u>
籌資活動之淨現金流入(出)	<u>(327,214)</u>	<u>425,273</u>
匯率變動對現金及約當現金之影響	999	-
本期現金及約當現金減少數	(380,175)	(189,545)
期初現金及約當現金餘額	<u>2,399,258</u>	<u>1,620,323</u>
期末現金及約當現金餘額	<u>\$ 2,019,083</u>	<u>1,430,778</u>

董事長：陳俊聖



(請詳閱後附合併財務報告附註)

經理人：周幸蓉



會計主管：鄭和星



宏碁資訊服務股份有限公司及子公司
合併財務報告附註
民國一二年及一一年第三季
(除另有註明者外，所有金額均以新台幣千元為單位)

一、公司沿革

宏碁資訊服務股份有限公司(以下稱「本公司」)於民國一〇一年二月二十二日奉經濟部核准設立，註冊地址為臺北市大安區信義路四段六號九樓。合併公司主要營業項目為經營資訊軟體銷售及資訊顧問服務業，主要提供政府及企業客戶「數位轉型」相關解決方案。宏碁股份有限公司為本公司之最終母公司。

二、通過財務報告之日期及程序

本合併財務報告已於民國一二年十月三十一日經董事會通過發布。

三、新發布及修訂準則及解釋之適用

(一)已採用金融監督管理委員會(以下簡稱金管會)認可之新發布及修訂後準則及解釋之影響

合併公司自民國一二年一月一日起開始適用下列新修正之國際財務報導準則，且對合併財務報告未造成重大影響。

- 國際會計準則第一號之修正「會計政策之揭露」
- 國際會計準則第八號之修正「會計估計值之定義」
- 國際會計準則第十二號之修正「與單一交易所產生之資產及負債有關之遞延所得稅」

合併公司自民國一二年五月二十三日起開始適用下列新修正之國際財務報導準則，且對合併財務報告未造成重大影響。

- 國際會計準則第十二號之修正「國際租稅變革-支柱二規則範本」

(二)尚未採用金管會認可之國際財務報導準則之影響

合併公司評估適用下列自民國一三年一月一日起生效之新修正之國際財務報導準則，將不致對合併財務報告造成重大影響。

- 國際會計準則第一號之修正「負債分類為流動或非流動」
- 國際會計準則第一號之修正「具合約條款之非流動負債」
- 國際會計準則第七號及國際財務報導準則第七號之修正「供應商融資安排」
- 國際財務報導準則第十六號之修正「售後租回中之租賃負債」

宏基資訊服務股份有限公司及子公司合併財務報告附註(續)

(三)金管會尚未認可之新發布及修訂準則及解釋

合併公司預期下列尚未經金管會認可之新發布及修正準則不致對合併財務報告造成重大影響。

- 國際財務報導準則第十號及國際會計準則第二十八號之修正「投資者與其關聯企業或合資間之資產出售或投入」
- 國際財務報導準則第十七號「保險合約」及國際財務報導準則第十七號之修正
- 國際會計準則第二十一號「缺乏可兌換性」

四、重大會計政策之彙總說明

(一)遵循聲明

本合併財務報告係依照證券發行人財務報告編製準則(以下簡稱「編製準則」)及金管會認可並發布生效之國際會計準則第三十四號「期中財務報導」編製。本合併財務報告未包括依照金管會認可並發布生效之國際財務報導準則、國際會計準則、解釋及解釋公告(以下簡稱「金管會認可之國際財務報導準則」)所編製之整份年度財務報告應揭露之全部必要資訊。

除下列所述外，本合併財務報告所採用之重大會計政策與民國一一一年度財務報告相同，相關資訊請參閱民國一一一年度財務報告附註四。

(二)合併基礎

1.合併財務報告編製原則

合併財務報告之編製主體包含本公司及由本公司所控制個體(即子公司)。當本公司暴露於來自對被投資個體之參與之變動報酬或對該等變動報酬享有權利，且透過對被投資個體之權力有能力影響該等報酬時，本公司控制該個體。

自對子公司取得控制之日起，開始將其財務報告納入合併財務報告，直至喪失控制之日為止。合併公司間之內部交易、餘額及任何未實現收益與費損，業於編製合併財務報告時已全數消除。子公司之綜合損益總額係分別歸屬至本公司業主及非控制權益，即使非控制權益因而成為虧損餘額亦然。

子公司之財務報告業已適當調整，俾使其會計政策與本公司所使用之會計政策一致。

合併公司對子公司所有權權益之變動，未導致喪失控制者，係作為與業主間之權益交易處理。

2.列入合併財務報告之子公司

投資公司名稱	子公司名稱	業務性質	所持股權百分比			說明
			112.9.30	111.12.31	111.9.30	
本公司	宏基信息科技(上海)有限公司(宏基信息)	經營資訊軟體銷售及資訊顧問服務業	100.00 %	-	-	(註一)

註一：本公司於民國一一二年六月注資設立。

宏基資訊服務股份有限公司及子公司合併財務報告附註(續)

3.未列入合併財務報告之子公司：無。

(三)外幣

1.外幣交易

外幣交易依交易日之匯率換算為功能性貨幣。於後續每一報導期間結束日(以下稱報導日)，外幣貨幣性項目依當日之匯率換算為功能性貨幣。以公允價值衡量之外幣非貨幣性項目依衡量公允價值當日之匯率換算為功能性貨幣，以歷史成本衡量之外幣非貨幣性項目則依交易日之匯率換算。

換算所產生之外幣兌換差異通常係認列於損益，惟指定為透過其他綜合損益按公允價值衡量之權益工具係認列於其他綜合損益。

2.國外營運機構

國外營運機構之資產及負債，包括收購時產生之商譽及公允價值調整，係依報導日之匯率換算為本合併財務報告之表達貨幣；收益及費損項目係依當期平均匯率換算為本合併財務報告之表達貨幣，所產生之兌換差額均認列為其他綜合損益。

當處分國外營運機構致喪失控制、共同控制或重大影響時，與該國外營運機構相關之累計兌換差額係全數重分類為損益。處分部分含有國外營運機構之子公司時，相關累計兌換差額係按比例重新歸屬至非控制權益。處分部分含有國外營運機構之關聯企業或合資之投資時，相關累計兌換差額則按比例重分類至損益。

對國外營運機構之貨幣性應收或應付項目，若尚無清償計畫且不可能於可預見之未來予以清償時，其所產生之外幣兌換損益視為對該國外營運機構淨投資之一部分而認列為其他綜合損益。

(四)員工福利

期中期間之確定福利計畫退休金係採用前一財務年度結束日依精算決定之退休金成本率，以年初至當期期末為基礎計算，並針對該報導日後之重大市場波動，及重大縮減、清償或其他重大一次性事項加以調整。

(五)所得稅

合併公司係依國際會計準則公報第三十四號「期中財務報導」第B12段規定衡量及揭露期中期間之所得稅費用。

所得稅費用係以期中報導期間之稅前淨利乘以管理階層對於全年度預計有效稅率之最佳估計衡量，並全數認列為當期所得稅費用。

所得稅費用直接認列於權益項目或其他綜合損益項目者，係就相關資產及負債於財務報導目的之帳面金額與其課稅基礎之暫時性差異，以預期實現或清償時之適用稅率予以衡量。

宏基資訊服務股份有限公司及子公司合併財務報告附註(續)

五、重大會計判斷、估計及假設不確定性之主要來源

管理階層編製本合併財務報告時，必須作出判斷、估計及假設，其將對會計政策之採用及資產、負債、收益及費用之報導金額有所影響。實際結果可能與估計存有差異。

編製合併財務報告時，管理階層於採用合併公司會計政策時所作之重大判斷以及估計不確定性之主要來源與民國一一一年度財務報告附註五一致。

六、重要會計項目之說明

除下列所述外，本合併財務報告重要會計項目之說明與民國一一一年度財務報告尚無重大差異，相關資訊請參閱民國一一一年度財務報告附註六。

(一)現金及約當現金

	112.9.30	111.12.31	111.9.30
活期存款及支票存款	\$ 819,083	1,249,258	630,778
原始到期日三個月以內之定期存款	1,200,000	1,150,000	800,000
	\$ 2,019,083	2,399,258	1,430,778

民國一一二年九月三十日、一一一年十二月三十一日及九月三十日，原始到期日超過三個月以上之定期存款分別計0千元、200,000千元及200,000千元，列報於其他金融資產—流動項下。

(二)透過其他綜合損益按公允價值衡量之金融資產—非流動

	112.9.30	111.12.31	111.9.30
透過其他綜合損益按公允價值衡量之權益工具：			
上市(櫃)公司股票	\$ 20,346	23,909	25,441
非上市(櫃)公司股票	1,019	983	778
	\$ 21,365	24,892	26,219

合併公司持有上述權益工具投資非為交易目的所持有，已指定為透過其他綜合損益按公允價值衡量之金融資產。

(三)應收票據及帳款—按攤銷後成本衡量

	112.9.30	111.12.31	111.9.30
應收票據	\$ 4,027	17,505	2,944
應收帳款	2,487,072	1,927,924	2,457,656
減：備抵損失	(8,370)	(7,678)	(9,293)
	2,482,729	1,937,751	2,451,307
應收帳款—關係人	124,536	47,614	52,458
	\$ 2,607,265	1,985,365	2,503,765

宏碁資訊服務股份有限公司及子公司合併財務報告附註(續)

除針對個別可能發生違約之應收帳款，個別估計100%信用損失外，合併公司針對所有應收票據及應收帳款採用簡化作法估計預期信用損失，亦即使用存續期間預期信用損失衡量，並已納入前瞻性之資訊。合併公司應收票據及應收帳款之預期信用損失分析如下：

	112.9.30		
	<u>應收票據及 帳款帳面金額</u>	<u>加權平均預期 信用損失率</u>	<u>備抵存續期間 預期信用損失</u>
未逾期	\$ 2,295,590	0.04%	1,027
逾期1~30天	148,098	0.46%	675
逾期31~60天	21,169	2.15%	456
逾期61~90天	14,950	6.37%	952
逾期91~180天	7,447	19.00%	1,415
逾期181天以上	<u>3,845</u>	100.00%	<u>3,845</u>
	2,491,099		8,370
個別評估者	<u>-</u>	100.00%	<u>-</u>
	<u><u>\$ 2,491,099</u></u>		<u><u>8,370</u></u>

	111.12.31		
	<u>應收票據及 帳款帳面金額</u>	<u>加權平均預期 信用損失率</u>	<u>備抵存續期間 預期信用損失</u>
未逾期	\$ 1,758,495	0.05%	817
逾期1~30天	93,885	0.37%	349
逾期31~60天	25,967	1.98%	515
逾期61~90天	31,300	4.53%	1,417
逾期91~180天	34,144	8.62%	2,942
逾期181天以上	<u>1,638</u>	100.00%	<u>1,638</u>
	1,945,429		7,678
個別評估者	<u>-</u>	100.00%	<u>-</u>
	<u><u>\$ 1,945,429</u></u>		<u><u>7,678</u></u>

	111.9.30		
	<u>應收票據及 帳款帳面金額</u>	<u>加權平均預期 信用損失率</u>	<u>備抵存續期間 預期信用損失</u>
未逾期	\$ 2,214,921	0.05%	1,080
逾期1~30天	182,943	0.45%	820
逾期31~60天	34,533	2.04%	705
逾期61~90天	9,168	4.85%	445
逾期91~180天	14,073	10.37%	1,459
逾期181天以上	<u>4,962</u>	96.41%	<u>4,784</u>
	2,460,600		9,293
個別評估者	<u>-</u>	100.00%	<u>-</u>
	<u><u>\$ 2,460,600</u></u>		<u><u>9,293</u></u>

宏碁資訊服務股份有限公司及子公司合併財務報告附註(續)

合併公司民國一一二年九月三十日、一一一年十二月三十一日及九月三十日之應收帳款—關係人經評估皆無預期信用損失，分析如下：

	<u>112.9.30</u>	<u>111.12.31</u>	<u>111.9.30</u>
未逾期	\$ 121,670	36,594	51,493
逾期1~30天	2,866	11,020	965
	<u>\$ 124,536</u>	<u>47,614</u>	<u>52,458</u>

合併公司應收票據及應收帳款之備抵損失變動表如下：

	<u>112年1月至9月</u>	<u>111年1月至9月</u>
期初餘額	\$ 7,678	3,622
提列減損損失	692	5,671
期末餘額	<u>\$ 8,370</u>	<u>9,293</u>

(四)存 貨

	<u>112.9.30</u>	<u>111.12.31</u>	<u>111.9.30</u>
商品存貨	<u>\$ 226,933</u>	<u>438,805</u>	<u>288,468</u>

當期認列於銷貨成本之存貨相關費損明細如下：

	<u>112年7月至9月</u>	<u>111年7月至9月</u>	<u>112年1月至9月</u>	<u>111年1月至9月</u>
已出售存貨成本	\$ 1,469,486	1,534,047	4,848,206	4,598,424
存貨(回升利益)跌價損失	(622)	(1,666)	(1,545)	3,499
	<u>\$ 1,468,864</u>	<u>1,532,381</u>	<u>4,846,661</u>	<u>4,601,923</u>

存貨跌價損失係因期末存貨沖減至淨變現價值，而認列之存貨跌價損失。

存貨跌價回升利益係因於期初已提列備抵跌價損失之存貨已出售，致評估需認列之備抵存貨跌價損失之金額因而減少所致。

(五)採用權益法之投資

本公司於民國一一一年十月二十日以10,125千元取得資祿儲存股份有限公司20%之股權，並擔任董事對其具重大影響力，其彙總財務資訊如下，該等財務資訊係於合併公司之合併財務報告中所包含之金額：

	<u>112.9.30</u>	<u>111.12.31</u>	<u>111.9.30</u>
關聯企業之權益之期末帳面金額	<u>\$ 7,642</u>	<u>10,785</u>	<u>-</u>
歸屬於本公司之份額：		<u>112年1月至9月</u>	<u>111年1月至9月</u>
本期淨損		\$ (1,253)	-
其他綜合損益		-	-
綜合損益總額		<u>\$ (1,253)</u>	<u>-</u>

宏碁資訊服務股份有限公司及子公司合併財務報告附註(續)

(六)不動產、廠房及設備

合併公司不動產、廠房及設備之成本及累計折舊變動明細如下：

	<u>運輸設備</u>	<u>辦公設備</u>	<u>其他設備</u>	<u>總計</u>
成本：				
民國112年1月1日餘額	\$ 1,694	8,595	4,983	15,272
增添	-	2,859	73	2,932
處分	(1,036)	(794)	-	(1,830)
其他重分類及匯率變動之影響	-	-	1	1
民國112年9月30日餘額	<u>\$ 658</u>	<u>10,660</u>	<u>5,057</u>	<u>16,375</u>
民國111年1月1日餘額	\$ 1,694	8,384	4,983	15,061
增添	-	113	-	113
民國111年9月30日餘額	<u>\$ 1,694</u>	<u>8,497</u>	<u>4,983</u>	<u>15,174</u>
累計折舊：				
民國112年1月1日餘額	\$ 1,547	8,305	3,883	13,735
本期折舊	83	962	589	1,634
處分	(1,036)	(794)	-	(1,830)
民國112年9月30日餘額	<u>\$ 594</u>	<u>8,473</u>	<u>4,472</u>	<u>13,539</u>
民國111年1月1日餘額	\$ 1,438	7,604	2,500	11,542
本期折舊	82	659	1,037	1,778
民國111年9月30日餘額	<u>\$ 1,520</u>	<u>8,263</u>	<u>3,537</u>	<u>13,320</u>
帳面價值：				
民國112年9月30日	<u>\$ 64</u>	<u>2,187</u>	<u>585</u>	<u>2,836</u>
民國112年1月1日	<u>\$ 147</u>	<u>290</u>	<u>1,100</u>	<u>1,537</u>
民國111年9月30日	<u>\$ 174</u>	<u>234</u>	<u>1,446</u>	<u>1,854</u>

宏基資訊服務股份有限公司及子公司合併財務報告附註(續)

(七)使用權資產

	<u>房屋及建築</u>
使用權資產成本：	
民國112年1月1日餘額(即民國112年9月30日餘額)	\$ <u>47,991</u>
民國111年1月1日餘額	\$ 36,121
增添	28,294
減少	<u>(16,424)</u>
民國111年9月30日餘額	\$ <u>47,991</u>
使用權資產累計折舊：	
民國112年1月1日餘額	\$ 29,146
折舊	<u>16,739</u>
民國112年9月30日餘額	\$ <u>45,885</u>
民國111年1月1日餘額	\$ 23,744
折舊	16,247
減少	<u>(16,424)</u>
民國111年9月30日餘額	\$ <u>23,567</u>
帳面價值：	
民國112年9月30日	\$ <u>2,106</u>
民國112年1月1日	\$ <u>18,845</u>
民國111年9月30日	\$ <u>24,424</u>

宏碁資訊服務股份有限公司及子公司合併財務報告附註(續)

(八)無形資產

合併公司無形資產之成本及累計攤銷變動明細如下：

	<u>電腦軟體</u>
成本：	
民國112年1月1日餘額	\$ 22,243
增添	2,935
轉銷	<u>(137)</u>
民國112年9月30日餘額	<u>\$ 25,041</u>
民國111年1月1日餘額	\$ 16,855
增添	<u>4,759</u>
民國111年9月30日餘額	<u>\$ 21,614</u>
累計攤銷：	
民國112年1月1日餘額	\$ 18,546
攤銷	4,292
轉銷	<u>(137)</u>
民國112年9月30日餘額	<u>\$ 22,701</u>
民國111年1月1日餘額	\$ 10,950
攤銷	<u>5,795</u>
民國111年9月30日餘額	<u>\$ 16,745</u>
帳面價值：	
民國112年9月30日	<u>\$ 2,340</u>
民國112年1月1日	<u>\$ 3,697</u>
民國111年9月30日	<u>\$ 4,869</u>

無形資產攤銷費用列報於綜合損益表之下列項目：

	<u>112年7月至9月</u>	<u>111年7月至9月</u>	<u>112年1月至9月</u>	<u>111年1月至9月</u>
營業成本	\$ -	20	33	60
營業費用	<u>1,349</u>	<u>2,026</u>	<u>4,259</u>	<u>5,735</u>
	<u>\$ 1,349</u>	<u>2,046</u>	<u>4,292</u>	<u>5,795</u>

(九)租賃負債

1.合併公司租賃負債之帳面金額如下：

	<u>112.9.30</u>	<u>111.12.31</u>	<u>111.9.30</u>
流動	<u>\$ 2,146</u>	<u>18,869</u>	<u>22,449</u>
非流動	<u>\$ -</u>	<u>132</u>	<u>2,080</u>

到期分析請詳附註六(十九)財務風險管理。

宏基資訊服務股份有限公司及子公司合併財務報告附註(續)

2. 認列於損益之金額如下：

	112年7月至9月	111年7月至9月	112年1月至9月	111年1月至9月
租賃負債之利息費用	\$ <u>12</u>	<u>55</u>	<u>68</u>	<u>88</u>
低價值租賃資產之費用	\$ <u>323</u>	<u>86</u>	<u>491</u>	<u>267</u>
短期租賃之費用	\$ <u>33</u>	<u>-</u>	<u>33</u>	<u>-</u>

3. 認列於現金流量表之金額如下：

	112年1月至9月	111年1月至9月
租賃之現金流出總額	\$ <u>17,447</u>	<u>14,476</u>

4. 重要租賃條款：

合併公司承租房屋及建築之租賃期間為1~5年。另，本公司承租部分辦公及雜項設備因符合低價值標的之租賃；及承租部分房屋及建築之租賃期間為一年內，該等租賃為短期租賃，合併公司選擇豁免認列規定而不認列其相關使用權資產及租賃負債。

(十) 員工福利

1. 確定福利計畫

因前一財務年度結束日後未發生重大市場波動、及重大縮減、清償或其他重大一次性事項，故合併公司採用民國一一年及一一〇年十二月三十一日精算決定之退休金成本衡量及揭露期中期間之退休金成本。

合併公司確定福利計畫下，列報退休金費用之明細如下：

	112年7月至9月	111年7月至9月	112年1月至9月	111年1月至9月
營業成本	\$ 259	145	779	448
營業費用	<u>519</u>	<u>252</u>	<u>1,550</u>	<u>752</u>
	\$ <u>778</u>	<u>397</u>	<u>2,329</u>	<u>1,200</u>

2. 確定提撥計畫

合併公司確定提撥退休金辦法下，列報之退休金費用明細如下：

	112年7月至9月	111年7月至9月	112年1月至9月	111年1月至9月
營業成本	\$ 1,289	1,290	3,790	3,757
營業費用	<u>2,655</u>	<u>2,446</u>	<u>7,585</u>	<u>7,077</u>
	\$ <u>3,944</u>	<u>3,736</u>	<u>11,375</u>	<u>10,834</u>

(十一) 所得稅

1. 合併公司所得稅費用明細如下：

	112年7月至9月	111年7月至9月	112年1月至9月	111年1月至9月
當期所得稅費用	\$ <u>33,777</u>	<u>32,581</u>	<u>102,962</u>	<u>86,567</u>

2. 合併公司民國一二年及一一年一月一日至九月三十日皆無認列於權益或其他綜合損益之所得稅費用。

宏基資訊服務股份有限公司及子公司合併財務報告附註(續)

3. 所得稅核定情形

本公司營利事業所得稅結算申報已奉稽徵機關核定至民國一一〇年度。

(十二) 資本及其他權益

1. 普通股股本

民國一一二年九月三十日、一一一年十二月三十一日及九月三十日，本公司額定股本總額皆為600,000千元，每股面額10元，已發行股份為41,449千股，均為普通股。

本公司普通股流通在外股數調節表如下(以千股表達)：

	<u>112年1月至9月</u>	<u>111年1月至9月</u>
期初餘額	41,449	36,449
現金增資	-	5,000
期末餘額	<u>41,449</u>	<u>41,449</u>

本公司於民國一一一年六月十日經董事會決議為配合股票初次上櫃辦理現金增資發行新股，發行普通股5,000千股，係包含競價拍賣股數3,400千股、公開申購股數850千股及員工認購股數750千股，其中競價拍賣得標加權平均價格為新台幣136.38元，而公開申購及員工認購價格為每股新台幣110元，增資基準日為民國一一一年八月五日。上述員工認購股數係依本公司章程規定保留增資發行股數之15%計750千股，由本公司員工認購，若員工放棄或認購不足部分，授權董事長洽特定人認購之。

2. 資本公積

本公司資本公積餘額內容如下：

	<u>112.9.30</u>	<u>111.12.31</u>	<u>111.9.30</u>
發行股票溢價	\$ 621,725	621,725	621,725
員工認股權	6,373	6,373	6,373
	<u>\$ 628,098</u>	<u>628,098</u>	<u>628,098</u>

依公司法規定，資本公積需優先填補虧損後，始得按股東原有股份之比例以已實現之資本公積發給新股或現金。前項所稱之已實現資本公積，包括超過票面金額發行股票所得之溢額及受領贈與之所得。依發行人募集與發行有價證券處理準則規定，得撥充資本之資本公積，每年撥充之合計金額，不得超過實收資本額百分之十。

宏碁資訊服務股份有限公司及子公司合併財務報告附註(續)

3.保留盈餘及股利政策

(1)盈餘分配

依本公司章程規定，年度總決算如有盈餘，應先提繳稅款，彌補以往虧損，次提百分之十為法定盈餘公積，但法定盈餘公積已達實收資本總額時，不在此限。次依法令或主管機關規定提撥或迴轉特別盈餘公積，其餘保留連同以前年度為未分配盈餘外，得由董事會擬具盈餘分配議案，提請股東會決議分派之。

(2)法定盈餘公積

依公司法規定，公司無虧損時，得經股東會決議，以法定盈餘公積發給新股或現金，惟以該項公積超過實收資本額百分之二十五之部分為限。

(3)特別盈餘公積

依金管會規定，本公司於分派可分配盈餘時，就當年度發生之帳列其他股東權益減項淨額，自當期稅後淨利加計當期稅後淨利以外項目計入當期末分配盈餘之數額與前期末分配盈餘補提列特別盈餘公積；屬前期累積之其他股東權益減項金額，則自前期末分配盈餘提列相同數額之特別盈餘公積不得分派。嗣後其他股東權益減項數額有迴轉時，得就迴轉部份分派盈餘。

(4)股利政策

本公司股利政策，係配合目前及未來之發展計畫、考量投資環境、資金需求及國內外競爭狀況，並兼顧股東利益等因素，每年就可供分配盈餘提撥不低於百分之十為股東紅利，得以股票或現金之方式分派之。為達平衡穩定之股利政策，本公司股利分派時，其中現金股利不得低於股利總數之百分之十，惟經董事會決議不分配，並經股東會通過，不在此限。

公司無盈餘時，不得分派股息及紅利，惟依本公司財務、業務及經營面等因素之考量，得將法定盈餘公積及資本公積之全部或一部分依法令或主管機關規定分派之。

本公司分別於民國一一二年六月九日及一一一年六月十四日經股東常會決議民國一一一年度及一一〇年度盈餘分配案之股利金額如下：

	111年度		110年度	
	每股股利(元)	金額	每股股利(元)	金額
分派予普通股業主之股利：				
現金	\$ 7.50	<u>310,868</u>	5.50	<u>200,469</u>

宏基資訊服務股份有限公司及子公司合併財務報告附註(續)

4.其他權益(稅後淨額)

	透過其他綜合 損益按公允價值 衡量之金融資產 未實現損益	國外營運機構 財務報表換算 之兌換差額	確定福利計 畫再衡量數	合計
民國112年1月1日餘額	\$ (6,878)	-	(30,989)	(37,867)
透過其他綜合損益按公允 價值衡量之金融資產公 允價值變動數	(3,527)	-	-	(3,527)
換算國外營運機構淨資產 所產生之兌換差額	-	1,000	-	1,000
民國112年9月30日餘額	\$ <u>(10,405)</u>	<u>1,000</u>	<u>(30,989)</u>	<u>(40,394)</u>
民國111年1月1日餘額	\$ (2,454)	-	(50,392)	(52,846)
透過其他綜合損益按公允 價值衡量之金融資產公 允價值變動數	(3,097)	-	-	(3,097)
民國111年9月30日餘額	\$ <u>(5,551)</u>	<u>-</u>	<u>(50,392)</u>	<u>(55,943)</u>

(十三)股份基礎給付

截至民國一一二年及一一一年九月三十日，計有下列權益交割之股份基礎給付交易：

1.本公司之現金增資保留予員工認股：

本公司於民國一一一年六月十日經董事會決議辦理現金增資，其中750千股保留予員工認購，本公司採用Black-Scholes選擇權評價模式估計給與日員工認股權之公允價值，該模式之輸入值如下：

	111年度現金增資 保留予員工認股
給與日標的股票之公允價值(每股；元)	120.13
執行價格(每股；元)	110
預期波動率(%)	24.17%
認股權存續期間(天)	1
無風險利率(%)	0.65%

預期波動率以認股權存續期間為基礎，設算可類比同業公司於歷史年度之平均股價波動率；認股權存續期間依發行辦法規定；無風險利率以公債殖利率為基礎。公允價值之決定未考量交易中所含之服務及非市場績效條件。

2.本公司民國一一一年一月一日至九月三十日因上述股份基礎給付交易所認列之酬勞成本為6,373千元。

宏碁資訊服務股份有限公司及子公司合併財務報告附註(續)

(十四)每股盈餘

1.基本每股盈餘

	<u>112年7月至9月</u>	<u>111年7月至9月</u>	<u>112年1月至9月</u>	<u>111年1月至9月</u>
歸屬於本公司普通股權益持有人之淨利	\$ <u>136,359</u>	<u>130,324</u>	<u>393,704</u>	<u>338,933</u>
普通股加權平均流通在外股數(千股)	<u>41,449</u>	<u>39,493</u>	<u>41,449</u>	<u>37,475</u>
基本每股盈餘(元)	\$ <u>3.29</u>	<u>3.30</u>	<u>9.50</u>	<u>9.04</u>

2.稀釋每股盈餘

	<u>112年7月至9月</u>	<u>111年7月至9月</u>	<u>112年1月至9月</u>	<u>111年1月至9月</u>
歸屬於本公司普通股權益持有人淨利	\$ <u>136,359</u>	<u>130,324</u>	<u>393,704</u>	<u>338,933</u>
普通股加權平均流通在外股數(基本)(千股)	41,449	39,493	41,449	37,475
具稀釋作用之潛在普通股之影響(千股)：				
員工酬勞之影響	228	492	319	566
普通股加權平均流通在外股數(稀釋)(千股)	<u>41,677</u>	<u>39,985</u>	<u>41,768</u>	<u>38,041</u>
稀釋每股盈餘(元)	\$ <u>3.27</u>	<u>3.26</u>	<u>9.43</u>	<u>8.91</u>

(十五)客戶合約之收入

1.收入之細分

	<u>112年7月至9月</u>	<u>111年7月至9月</u>	<u>112年1月至9月</u>	<u>111年1月至9月</u>
主要產品/服務線：				
雲端及大量軟體服務	\$ 1,031,262	1,130,093	3,626,559	3,577,878
應用開發及其他軟體服務	502,311	409,817	1,397,087	1,225,675
加值產品	<u>256,542</u>	<u>309,476</u>	<u>806,799</u>	<u>744,493</u>
	\$ <u>1,790,115</u>	<u>1,849,386</u>	<u>5,830,445</u>	<u>5,548,046</u>

2.合約餘額

	<u>112.9.30</u>	<u>111.12.31</u>	<u>111.9.30</u>
應收票據及帳款(含關係人)	\$ 2,615,635	1,993,043	2,513,058
減：備抵損失	(8,370)	(7,678)	(9,293)
	\$ <u>2,607,265</u>	<u>1,985,365</u>	<u>2,503,765</u>
合約資產	\$ <u>95,654</u>	<u>75,916</u>	<u>72,967</u>
合約負債	\$ <u>1,676,650</u>	<u>1,617,561</u>	<u>1,580,760</u>

應收票據及帳款及其減損之揭露請詳附註六(三)。

合約資產及合約負債之變動主要係源自本公司移轉商品或勞務予客戶而滿足履約義務之時點與客戶付款時點之差異。

宏基資訊服務股份有限公司及子公司合併財務報告附註(續)

(十六) 員工及董事酬勞

依本公司章程規定，公司年度如有獲利，於預先保留彌補累積虧損之數額後，就其餘額應提撥不低於百分之二為員工酬勞及得另提撥不高於千分之八為董事酬勞。前項員工酬勞得以現金或股票為之，其分派對象得包括符合一定條件之控制或從屬公司員工。

本公司民國一一二年及一一一年七月一日至九月三十日及一一二年及一一一年一月一日至九月三十日員工酬勞估列金額分別為15,635千元、23,358千元、58,720千元及65,045千元；董事酬勞估列金額均為0千元，係依該段期間之稅前淨利扣除員工酬勞及董事酬勞前之金額乘上本公司擬分派之員工酬勞及董事酬勞成數為估計基礎，並列報為各該段期間之營業費用。若次年度實際分派金額與估列數有差異時，則依會計估計變動處理，並將該差異認列為次年度損益。

本公司民國一一一年度及一一〇年度之員工酬勞估列金額分別為71,000千元及56,000千元；董事酬勞估列金額分別為700千元及200千元。前述估列金額與本公司董事會決議分派之金額並無差異，並全數以現金發放。相關資訊可至公開資訊觀測站查詢。

(十七) 營業外收入及支出

1. 利息收入

	112年7月至9月	111年7月至9月	112年1月至9月	111年1月至9月
銀行存款利息	\$ 4,691	607	17,562	1,544
其他利息收入	-	1	2	1
	\$ 4,691	608	17,564	1,545

2. 其他利益及損失

	112年7月至9月	111年7月至9月	112年1月至9月	111年1月至9月
租賃修改利益	\$ -	-	-	255
新型冠狀病毒肺炎相關 租金減讓	-	1,939	-	1,939
外幣兌換利益淨額	12,832	21,880	10,890	25,332
股利收入	-	1,199	-	1,199
其他	-	76	410	62
	\$ 12,832	25,094	11,300	28,787

3. 財務成本

	112年7月至9月	111年7月至9月	112年1月至9月	111年1月至9月
租賃負債之利息費用	\$ 12	55	68	88

宏基資訊服務股份有限公司及子公司合併財務報告附註(續)

(十八)金融工具之公允價值

1.金融工具之種類

(1)金融資產

	<u>112.9.30</u>	<u>111.12.31</u>	<u>111.9.30</u>
透過其他綜合損益按公允價值			
衡量之金融資產	\$ 21,365	24,892	26,219
按攤銷後成本衡量之金融資產：			
現金及約當現金	2,019,083	2,399,258	1,430,778
應收票據及帳款(含關係人)	2,607,265	1,985,365	2,503,765
其他應收款(含關係人)	675	5,792	78
其他金融資產－流動	-	200,000	200,000
存出保證金	<u>170,266</u>	<u>184,290</u>	<u>195,759</u>
	<u>\$ 4,818,654</u>	<u>4,799,597</u>	<u>4,356,599</u>

(2)金融負債

	<u>112.9.30</u>	<u>111.12.31</u>	<u>111.9.30</u>
以攤銷後成本衡量之金融負債：			
應付票據及帳款(含關係人)	\$ 1,046,709	1,315,607	908,141
其他應付款(含關係人)	408,893	429,829	347,566
租賃負債(含流動及非流動)	2,146	19,001	24,529
存入保證金	<u>2,985</u>	<u>2,476</u>	<u>2,603</u>
	<u>\$ 1,460,733</u>	<u>1,766,913</u>	<u>1,282,839</u>

2.公允價值資訊

(1)非按公允價值衡量之金融工具

合併公司之管理階層認為公司分類為以攤銷後成本衡量之金融資產及金融負債於財務報告中之帳面金額趨近於其公允價值。

(2)按公允價值衡量之金融工具

下列金融工具係以重複性為基礎按公允價值衡量，下表係提供原始認列後以公允價值衡量之金融工具之相關分析，並以公允價值之可觀察程度分為第一至第三級。各公允價值層級定義如下：

- A.第一級：相同資產或負債於活絡市場之公開報價(未經調整)。
- B.第二級：除包含於第一級之公開報價外，資產或負債之輸入參數係直接(即價格)或間接(即由價格推導而得)可觀察。
- C.第三級：資產或負債之輸入參數非基於可觀察之市場資料(非可觀察參數)。

宏基資訊服務股份有限公司及子公司合併財務報告附註(續)

112.9.30				
公允價值				
	第一級	第二級	第三級	合計
透過其他綜合損益按公允價值衡量之金融資產：				
國內上市(櫃)公司股票	\$ 20,346	-	-	20,346
非上市(櫃)公司股票	-	-	1,019	1,019
	<u>\$ 20,346</u>	<u>-</u>	<u>1,019</u>	<u>21,365</u>
111.12.31				
公允價值				
	第一級	第二級	第三級	合計
透過其他綜合損益按公允價值衡量之金融資產：				
國內上市(櫃)公司股票	\$ 23,909	-	-	23,909
非上市(櫃)公司股票	-	-	983	983
	<u>\$ 23,909</u>	<u>-</u>	<u>983</u>	<u>24,892</u>
111.9.30				
公允價值				
	第一級	第二級	第三級	合計
透過其他綜合損益按公允價值衡量之金融資產：				
國內上市(櫃)公司股票	\$ 25,441	-	-	25,441
非上市(櫃)公司股票	-	-	778	778
	<u>\$ 25,441</u>	<u>-</u>	<u>778</u>	<u>26,219</u>

民國一一二年及一一一年一月一日至九月三十日並無公允價值層級間移轉之情形。

(3)第三級之變動明細表：

	透過其他綜合損益按公允價值衡量之金融資產	
	112年1月至9月	111年1月至9月
期初餘額	\$ 983	778
認列於其他綜合損益	36	-
期末餘額	<u>\$ 1,019</u>	<u>778</u>

(4)按公允價值衡量之金融工具所使用之評價技術及輸入值

A.具標準條款與條件並於活絡市場交易之金融資產，其公允價值係參照市場報價決定，如上市(櫃)公司股票。

B.公允價值層級第三級之未上市(櫃)公司股票係以市場法估計公允價值，其判定係參考近期籌資活動，同類型公司評價、市場狀況及其他經濟指標等。另，其重大不可觀察輸入值主要為流動性折價，惟因流動性折價的可能變動不會導致重大的潛在財務影響，故不擬揭露其量化資訊。

宏基資訊服務股份有限公司及子公司合併財務報告附註(續)

(十九)財務風險管理

合併公司因業務活動而暴露於信用風險、流動性風險及市場風險(包括匯率風險)。本附註表達合併公司上述各項風險之暴險資訊、合併公司衡量及管理該等風險之政策及程序及量化揭露。

1.信用風險

(1)信用風險最大暴險之金額

信用風險係合併公司因金融資產交易對方未履行合約義務而產生財務損失之風險，主要來自於現金及約當現金、應收客戶之帳款及其他應收款等金融資產。合併公司金融資產及合約資產之帳面金額代表最大信用暴險金額。

(2)信用風險集中狀況

合併公司之現金存放於不同之金融機構，並控制暴露於每一金融機構之信用風險。於民國一一二年九月三十日、一一一年十二月三十一日及九月三十日，應收帳款餘額中分別有34%、27%及33%主要由五家公司組成。合併公司已建立授信政策，依該政策針對每一客戶個別分析其信用狀況以決定其信用額度，且定期持續評估客戶財務狀況並透過保險以降低信用風險。

(3)應收款項之信用風險

應收票據及帳款之信用風險暴險資訊請詳附註六(三)。其他按攤銷後成本衡量之金融資產包括其他應收款及存出保證金。上開均為信用風險低之金融資產，因此按十二個月預期信用損失金額衡量該期間之備抵損失(合併公司如何判定信用風險低之說明請參閱民國一一一年度財務報告附註四(六))。民國一一二年九月三十日、一一一年十二月三十一日及九月三十日之其他應收款經評估無預期信用損失。

2.流動性風險

流動性風險係合併公司無法交付現金或其他金融資產以清償金融負債，未能履行相關義務之風險。合併公司定期監督當期及預計中長期之資金需求，並透過維持足夠的現金及約當現金及銀行融資額度，以管理流動性風險。

宏基資訊服務股份有限公司及子公司合併財務報告附註(續)

下表說明合併公司已約定還款期間之金融負債到期期間分析，其係依據合併公司最早可能被要求還款之日期，並以未折現現金流量編製。

	合 約 現金流量	1年以內	1-2年	2-5年
112年9月30日				
非衍生金融負債：				
應付帳款(含關係人)	\$ 1,046,709	1,046,709	-	-
其他應付款(含關係人)	408,893	408,893	-	-
租賃負債(含流動及非流動)	2,148	2,148	-	-
存入保證金	2,985	2,014	274	697
	<u>\$ 1,460,735</u>	<u>1,459,764</u>	<u>274</u>	<u>697</u>
111年12月31日				
非衍生金融負債：				
應付帳款(含關係人)	\$ 1,315,607	1,315,607	-	-
其他應付款(含關係人)	429,829	429,829	-	-
租賃負債(含流動及非流動)	19,001	18,869	132	-
存入保證金	2,476	1,470	230	776
	<u>\$ 1,766,913</u>	<u>1,765,775</u>	<u>362</u>	<u>776</u>
111年9月30日				
非衍生金融負債：				
應付帳款(含關係人)	\$ 908,141	908,141	-	-
其他應付款(含關係人)	347,566	347,566	-	-
租賃負債(含流動及非流動)	24,642	22,560	2,082	-
存入保證金	2,603	1,648	11	944
	<u>\$ 1,282,952</u>	<u>1,279,915</u>	<u>2,093</u>	<u>944</u>

合併公司並不預期到期日分析之現金流量發生時點會顯著提早，或實際金額會有顯著不同。

3.市場風險

市場風險係指因市場價格變動，如匯率、利率及權益工具價格變動，而影響合併公司之收益或所持有金融工具價值之風險。市場風險管理之目標係管控市場風險之暴險程度在可承受範圍內，並將投資報酬最佳化。

匯率風險

合併公司暴露於非以功能性貨幣計價之銷售及採購交易所產生之匯率風險。

宏基資訊服務股份有限公司及子公司合併財務報告附註(續)

A. 匯率風險之暴露

合併公司於報導日非以功能性貨幣計價之貨幣性資產與負債帳面價值如下：

	112.9.30			111.12.31			111.9.30		
	外幣	匯率	台幣	外幣	匯率	台幣	外幣	匯率	台幣
金融資產									
貨幣性項目									
美金	\$ 8,964	32.268	289,250	4,903	30.708	150,561	8,881	31.743	281,910
金融負債									
貨幣性項目									
美金	1,049	32.268	33,849	34	30.708	1,044	848	31.743	26,918

B. 敏感性分析

合併公司之匯率風險主要來自於以外幣計價之現金及約當現金及應收(付)帳款(含關係人)等，於換算時產生外幣兌換損益。於民國一一二年及一一一年九月三十日當新台幣相對於美金貶值/升值1%，而其他所有因素維持不變之情況下，民國一一二年及一一一年一月一日至九月三十日之稅前淨利將分別增加/減少2,554千元及2,550千元。兩期分析係採用相同基礎。

(二十) 資本管理

合併公司資本管理目標、政策及程序與民國一一一年度財務報告所揭露者一致，相關資訊請參閱民國一一一年度財務報告附註六(二十一)。

(二十一) 非現金交易之投資及籌資活動

- 民國一一二年及一一一年一月一日至九月三十日以租賃方式取得使用權資產，請詳附註六(七)。
- 來自籌資活動之負債之調節如下表：

	112.1.1	現金流量	非現金 之變動 租賃負債 之增減	112.9.30
租賃負債	\$ 19,001	(16,855)	-	2,146
存入保證金	2,476	509	-	2,985
來自籌資活動之負債總額	<u>\$ 21,477</u>	<u>(16,346)</u>	<u>-</u>	<u>5,131</u>
			非現金 之變動 租賃負債 之增減	
	111.1.1	現金流量		111.9.30
租賃負債	\$ 12,550	(14,121)	26,100	24,529
存入保證金	2,432	171	-	2,603
來自籌資活動之負債總額	<u>\$ 14,982</u>	<u>(13,950)</u>	<u>26,100</u>	<u>27,132</u>

宏基資訊服務股份有限公司及子公司合併財務報告附註(續)

七、關係人交易

(一) 母公司與最終控制者

宏基智聯網投資控股(股)公司為本公司之母公司，於民國一一二年九月三十日、一一一年十二月三十一日及九月三十日，均持有本公司63.46%之流通在外普通股股份。另宏基股份有限公司為本公司歸屬集團之最終控制者。宏基股份有限公司已編製供大眾使用之合併財務報告。

(二) 關係人之名稱及關係

於本合併財務報告之涵蓋期間內與合併公司有交易之關係人如下：

關係人名稱	與本公司之關係
宏基股份有限公司(宏基)	係本公司所屬集團之最終控制者
宏基智聯網投資控股股份有限公司 (宏基智聯網)	係本公司之母公司
資祿儲存股份有限公司	關聯企業(註)
宏基(重慶)有限公司(ACCQ)	其他關係人(係宏基之子公司)
宏基智醫股份有限公司(宏基智醫)	其他關係人(係宏基之子公司)
倚天酷基股份有限公司(倚天酷基)	其他關係人(係宏基之子公司)
宏基智雲資訊股份有限公司 (宏基智雲資訊)	其他關係人(係宏基之子公司)
安基資訊股份有限公司(安基)	其他關係人(係宏基之子公司)
展基國際股份有限公司(展基)	其他關係人(係宏基之子公司)
宏基通信股份有限公司(宏基通信)	其他關係人(係宏基之子公司)
宏基智通股份有限公司(宏基智通)	其他關係人(係宏基之子公司)
智聯服務股份有限公司(智聯服務)	其他關係人(係宏基之子公司)
宏基雲架構服務股份有限公司 (宏基雲架構)	其他關係人(係宏基之子公司)
Acer Third Wave Software (Beijing) Co. Ltd	其他關係人(係宏基之子公司)
海柏特股份有限公司(海柏特)	其他關係人(係宏基之子公司)
渴望園區服務開發股份有限公司 (渴望服務)	其他關係人(係宏基之子公司)
宏基智新股份有限公司(宏基智新)	其他關係人(係宏基之子公司)
宏基創達股份有限公司(原名稱：宏達服 務股份有限公司)(宏基創達)	其他關係人(係宏基之子公司)
建基股份有限公司(建基)	其他關係人(係宏基之子公司)
旭誼工程股份有限公司(旭誼)	其他關係人(係宏基之子公司)
藍籌科技股份有限公司	其他關係人(係宏基之子公司)

宏基資訊服務股份有限公司及子公司合併財務報告附註(續)

關係人名稱	與本公司之關係
怡康軟體股份有限公司	其他關係人(係宏碁之關聯企業)
雙融藝股份有限公司	其他關係人(係本公司指派之代表人為其監察人)

註：本公司於民國一一年十月二十日取得資祿儲存股份有限公司20%之股權，並對其具重大影響力。故自該日起成為本公司之關係人。

(三)與關係人間之重大交易事項：

1.營業收入

合併公司對關係人之銷售金額如下：

	<u>112年7月至9月</u>	<u>111年7月至9月</u>	<u>112年1月至9月</u>	<u>111年1月至9月</u>
最終控制者	\$ 66,491	80,674	115,667	136,354
關聯企業	188	-	422	-
其他關係人	<u>44,925</u>	<u>39,189</u>	<u>60,094</u>	<u>65,278</u>
	<u>\$ 111,604</u>	<u>119,863</u>	<u>176,183</u>	<u>201,632</u>

合併公司對上述關係人之銷貨價格與交易條件，除因部分商品規格不同，無一般交易價格可比較外，餘與一般交易並無顯著不同。

2.進貨

合併公司向關係人進貨金額如下：

	<u>112年7月至9月</u>	<u>111年7月至9月</u>	<u>112年1月至9月</u>	<u>111年1月至9月</u>
最終控制者	\$ 4,369	1,392	5,695	6,296
關聯企業	17,459	-	37,423	-
其他關係人	<u>70,900</u>	<u>72,297</u>	<u>262,785</u>	<u>205,530</u>
	<u>\$ 92,728</u>	<u>73,689</u>	<u>305,903</u>	<u>211,826</u>

合併公司對關係人之進貨價格除因部分商品規格不同，無一般交易價格可比較外，餘係依一般進貨條件辦理，與一般廠商並無顯著不同。

3.營業成本及費用

合併公司因關係人提供管理服務、專案人力支援、系統維護及系統開發設計等服務所產生之營業成本及費用明細如下：

帳列項目	關係人類別	<u>112年7月至9月</u>	<u>111年7月至9月</u>	<u>112年1月至9月</u>	<u>111年1月至9月</u>
營業成本	最終控制者	\$ 14	23	76	36
營業成本	其他關係人	2,419	2,348	7,605	7,913
營業費用	最終控制者	1,852	4,062	6,266	10,520
營業費用	其他關係人	<u>357</u>	<u>895</u>	<u>1,165</u>	<u>1,518</u>
		<u>\$ 4,642</u>	<u>7,328</u>	<u>15,112</u>	<u>19,987</u>

宏基資訊服務股份有限公司及子公司合併財務報告附註(續)

4.租賃

合併公司向宏基公司承租辦公室，租金係參考鄰近地區租金行情。於民國一十二年及一一一年七月一日至九月三十日及民國一十二年及一一一年一月一日至九月三十日分別認列利息支出10千元、49千元、59千元及67千元，截至民國一十二年九月三十日、一一一年十二月三十一日及九月三十日止，租賃負債餘額分別為1,777千元、17,716千元及23,010千元。

5.應收關係人款項

綜上，合併公司應收關係人款項明細如下：

帳列項目	關係人類別	112.9.30	111.12.31	111.9.30
應收帳款—關係人	最終控制者	\$ 79,677	24,289	9,453
應收帳款—關係人	關聯企業	197	23,325	-
應收帳款—關係人	其他關係人	44,662	-	43,005
其他應收款—關係人	其他關係人	-	-	78
合約資產	最終控制者	-	1,905	-
合約資產	其他關係人	507	1,121	819
		<u>\$ 125,043</u>	<u>50,640</u>	<u>53,355</u>

6.應收員工移轉退休金負債

因關係企業間人員移轉，合併公司繼受員工之前於原關係企業確定福利計畫下之服務年資並移轉其員工退休金負債予合併公司。於民國一十二年九月三十日、一一一年十二月三十一日及九月三十日，應收員工移轉退休金負債金額如下：

帳列項目	關係人類別	112.9.30	111.12.31	111.9.30
其他應收款—關係人	最終控制者	\$ -	4,500	-

7.應付關係人款項

綜上，合併公司應付關係人款項明細如下：

帳列項目	關係人類別	112.9.30	111.12.31	111.9.30
應付帳款—關係人	最終控制者	\$ 3,552	1,747	1,455
應付帳款—關係人	關聯企業	13,005	32,138	-
應付帳款—關係人	其他關係人	78,209	69,835	52,006
其他應付款—關係人	最終控制者	7,494	10,612	5,427
其他應付款—關係人	其他關係人	58	2	13
租賃負債—流動	最終控制者	1,777	17,716	21,233
租賃負債—非流動	最終控制者	-	-	1,777
		<u>\$ 104,095</u>	<u>132,050</u>	<u>81,911</u>

宏碁資訊服務股份有限公司及子公司合併財務報告附註(續)

8.合約負債

合併公司已向關係人收取合約對價，尚未移轉商品或勞務予關係人之合約負債明細如下：

帳列項目	關係人類別	112.9.30	111.12.31	111.9.30
合約負債	最終控制者	\$ 23,640	20,812	19,437
合約負債	其他關係人	13,574	17,056	19,878
		<u>\$ 37,214</u>	<u>37,868</u>	<u>39,315</u>

9.財產交易

合併公司於民國一一二年一月一日至九月三十日向其他關係人購買固定資產及無形資產，價款為156千元，截至民國一一二年九月三十日，相關應付款業已付訖。

(四)主要管理階層人員報酬

	112年7月至9月	111年7月至9月	112年1月至9月	111年1月至9月
短期員工福利	\$ 7,000	7,280	22,534	20,919
退職後福利	95	122	338	365
	<u>\$ 7,095</u>	<u>7,402</u>	<u>22,872</u>	<u>21,284</u>

八、質押之資產：無。

九、重大或有負債及未認列之合約承諾

因應合併公司營運需求，合併公司預計向利百代國際實業股份有限公司承租興建中之辦公大樓作為辦公室使用，預計於民國一一二年第四季辦公大樓完工點交後開始租賃，租賃期間為期三年，合併公司預計因此而新增之租賃負債金額約為145,702千元。

十、重大之災害損失：無。

十一、重大之期後事項：無。

十二、其他

(一)員工福利、折舊及攤銷費用功能別彙總如下：

功能別 性質別	112年7月至9月			111年7月至9月		
	屬於營業 成本者	屬於營業 費用者	合計	屬於營業 成本者	屬於營業 費用者	合計
員工福利費用						
薪資費用	30,856	66,909	97,765	41,531	74,733	116,264
勞健保費用	2,179	4,794	6,973	2,330	4,401	6,731
退休金費用	1,548	3,174	4,722	1,435	2,698	4,133
董事酬金	-	443	443	-	371	371
其他員工福利費用	1,443	4,050	5,493	2,140	4,031	6,171
折舊費用	-	6,471	6,471	84	5,976	6,060
攤銷費用	-	1,349	1,349	20	2,026	2,046

宏基資訊服務股份有限公司及子公司合併財務報告附註(續)

功 能 別 性 質 別	112年1月至9月			111年1月至9月		
	屬於營業 成本者	屬於營業 費用者	合 計	屬於營業 成本者	屬於營業 費用者	合 計
員工福利費用						
薪資費用	103,996	211,553	315,549	110,720	216,218	326,938
勞健保費用	7,210	14,631	21,841	7,152	13,506	20,658
退休金費用	4,569	9,135	13,704	4,205	7,829	12,034
董事酬金	-	1,143	1,143	-	1,134	1,134
其他員工福利費用	4,468	11,618	16,086	5,252	11,978	17,230
折舊費用	-	18,373	18,373	317	17,708	18,025
攤銷費用	33	4,259	4,292	60	5,735	5,795

(二)本公司之營運受季節性或週期性因素之影響並不重大。

十三、附註揭露事項

(一)重大交易事項相關資訊

民國一十二年第三季合併公司依證券發行人財務報告編製準則之規定，應再揭露之重大交易事項相關資訊如下：

1. 資金貸與他人：無。
2. 為他人背書保證：無。
3. 期末持有有價證券情形(不包含投資子公司、關聯企業及合資權益部分)：

單位：新台幣千元/千股

持有之 公 司	有價證券 種類及名稱	與有價證券 發行人之關係	帳 列 科 目	期 末				備註
				股數	帳面金額	持股比例	公允價值 /淨值	
本公司	新光金乙特股票	-	透過其他綜合損益按公允價值衡量之金融資產—非流動	666	20,346	0.30 %	20,346	-
本公司	雙融藝股份有限公司股票	其他關係人	透過其他綜合損益按公允價值衡量之金融資產—非流動	180	1,019	18.00 %	1,019	-

4. 累積買進或賣出同一有價證券之金額達新台幣三億元或實收資本額百分之二十以上：無。
5. 取得不動產之金額達新台幣三億元或實收資本額百分之二十以上：無。
6. 處分不動產之金額達新台幣三億元或實收資本額百分之二十以上：無。
7. 與關係人進、銷貨之金額達新台幣一億元或實收資本額百分之二十以上者：

單位：新台幣千元

進銷貨 之公司	交易對象 名 稱	關 係	交易情形				交易條件與一般交易 不同之情形及原因		應收(付)票據、帳款		備註
			進(銷)貨	金 額	佔總進 (銷)貨 之比率	授信 期間	單 價	授信期間	餘 額	佔總應收 (付)票據、 帳款之比率	
本公司	宏基	母子公司	銷貨	(115,667)	(1.98)%	月結30天	(註一)	(註三)	79,677	3.06 %	-
本公司	展基	其他關係人	進貨	236,732	5.11 %	月結60天	(註二)	(註三)	(69,632)	(6.65) %	-

(註一)：本公司銷貨予關係人之價格與交易條件，除因部分商品規格不同，無一般交易價格可比較外，餘與一般銷售尚無顯著不同。

(註二)：本公司向關係人進貨之價格與交易條件，除因部分商品規格不同，無一般交易價格可比較外，餘與一般廠商並無顯著不同。

(註三)：與一般交易尚無顯著不同。

8. 應收關係人款項達新台幣一億元或實收資本額百分之二十以上：無。

宏基資訊服務股份有限公司及子公司合併財務報告附註(續)

9.從事衍生工具交易：無。

10.母子公司間業務關係及重要交易往來情形：無。

(二)轉投資事業相關資訊：

單位：千股／新台幣千元

投資公司名稱	被投資公司名稱	所在地區	主要營業項目	原始投資金額		期末持有			被投資公司本期損益	本期認列之投資損益	備註
				本期期末	去年年底	股數	比率	帳面金額			
本公司	資樞儲存股份有限公司	台灣	經營電腦套裝軟體批發	10,125	10,125	675	20.00 %	7,642	(6,265)	(1,253)	

(三)大陸投資資訊：

1.大陸被投資公司名稱、主要營業項目等相關資訊：

單位：美元千元/新台幣千元

大陸被投資公司名稱	主要營業項目	實收資本額	投資方式	本期期初自台灣匯出累積投資金額	本期匯出或收回投資金額		本期期末自台灣匯出累積投資金額	被投資公司本期損益	本公司直接或間接投資之持股比例	本期認列投資損益(註一)	期末投資帳面價值	截至本期止已匯回投資收益
					匯出	收回						
宏基信息科技(上海)有限公司	經營資訊軟體銷售及資訊顧問服務業	48,402 (USD 1,500)	(註二)	-	48,402 (USD1,500)	-	48,402 (USD1,500)	(772) (USD 24)	100.00 %	(772) (USD 24)	46,391 (USD 1,438)	-

註一：於編製合併財務報告時業已沖銷。

註二：投資方式直接投資大陸公司。

註三：依民國一十二年九月三十日匯率USD：NTD=1:32.268換算。

2.赴大陸地區投資限額：

單位：美元千元/新台幣千元

本期期末累計自台灣匯出赴大陸地區投資金額	經濟部投審會核准投資金額	依經濟部投審會規定赴大陸地區投資限額
48,402 (USD 1,500)	96,804 (USD 3,000)	1,116,521

註：依民國一十二年九月三十日匯率USD：NTD=1:32.268換算。

3.與大陸被投資公司間之重大交易事項：

合併公司民國一十二年第三季與大陸被投資公司直接或間接之重大交易事項，請詳「重大交易事項相關資訊」之說明。

(四)主要股東資訊：

主要股東名稱	股份	持有股數	持股比例
宏基智聯網投資控股股份有限公司		26,304,000	63.46 %

宏碁資訊服務股份有限公司及子公司合併財務報告附註(續)

十四、部門資訊

合併公司營運部門及調節資訊如下：

		112年7月至9月			
		資訊軟體及 應用開發部門	其 他 事業部門	調整及沖銷	合 計
來自外部客戶收入	\$	<u>1,764,776</u>	<u>25,339</u>	<u>-</u>	<u>1,790,115</u>
		111年7月至9月			
		資訊軟體及 應用開發部門	其 他 事業部門	調整及沖銷	合 計
來自外部客戶收入	\$	<u>1,830,813</u>	<u>18,573</u>	<u>-</u>	<u>1,849,386</u>
		112年1月至9月			
		資訊軟體及 應用開發部門	其 他 事業部門	調整及沖銷	合 計
來自外部客戶收入	\$	<u>5,759,981</u>	<u>70,464</u>	<u>-</u>	<u>5,830,445</u>
		111年1月至9月			
		資訊軟體及 應用開發部門	其 他 事業部門	調整及沖銷	合 計
來自外部客戶收入	\$	<u>5,494,988</u>	<u>53,058</u>	<u>-</u>	<u>5,548,046</u>

合併公司並未分攤成本、費用及非經常發生之損益至資訊軟體及應用開發部門及其他事業部門，因合併公司係依長期綜合發展策略為考量，其營運部門損益評估主係以銷貨收入衡量，並作為評估績效之基礎，此報導金額與營運決策者使用之資訊一致。